

Инструкция по работе с файлами ИЭОР (системы тестирования) для подготовки и проведения тестирования

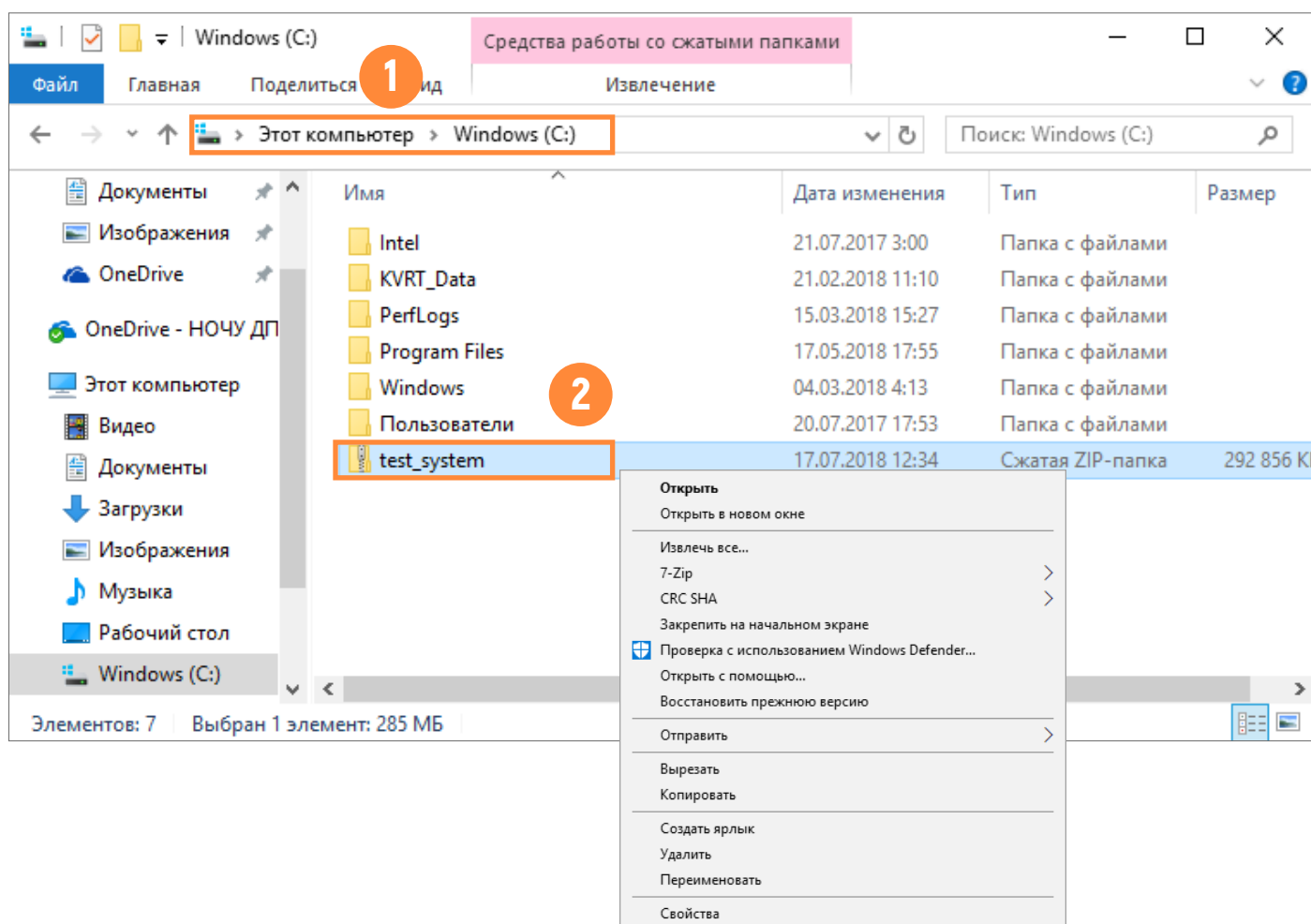
Чтобы начать работу с системой тестирования, необходимо:

- 1) с внешнего носителя или электронного ресурса сохранить ZIP-архив **test_system.zip** в любой папке на локальном компьютере;
- 2) распаковать ZIP-архив **test_system.zip**;
- 3) запустить **Систему тестирования**.

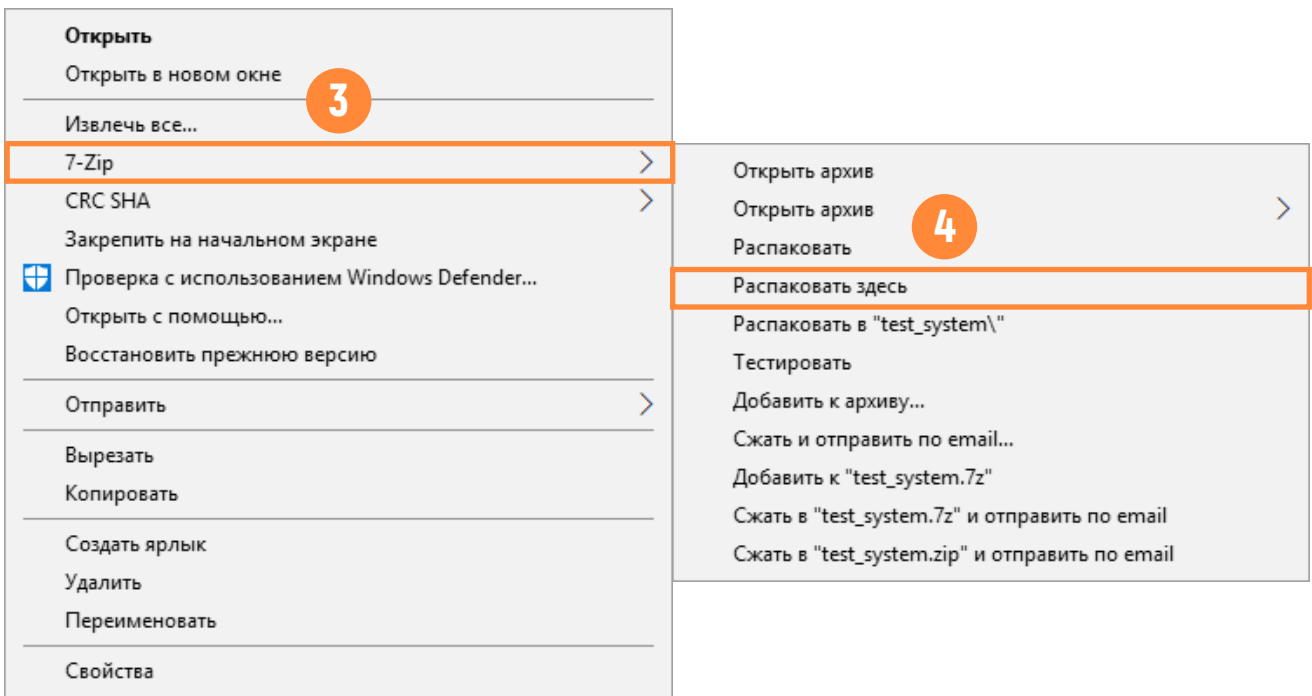
Архив **test_system.zip** может быть распакован с помощью любой имеющейся на компьютере программы-архиватора. В инструкции в качестве такой программы используется архиватор **7-Zip**.

Распаковка архива

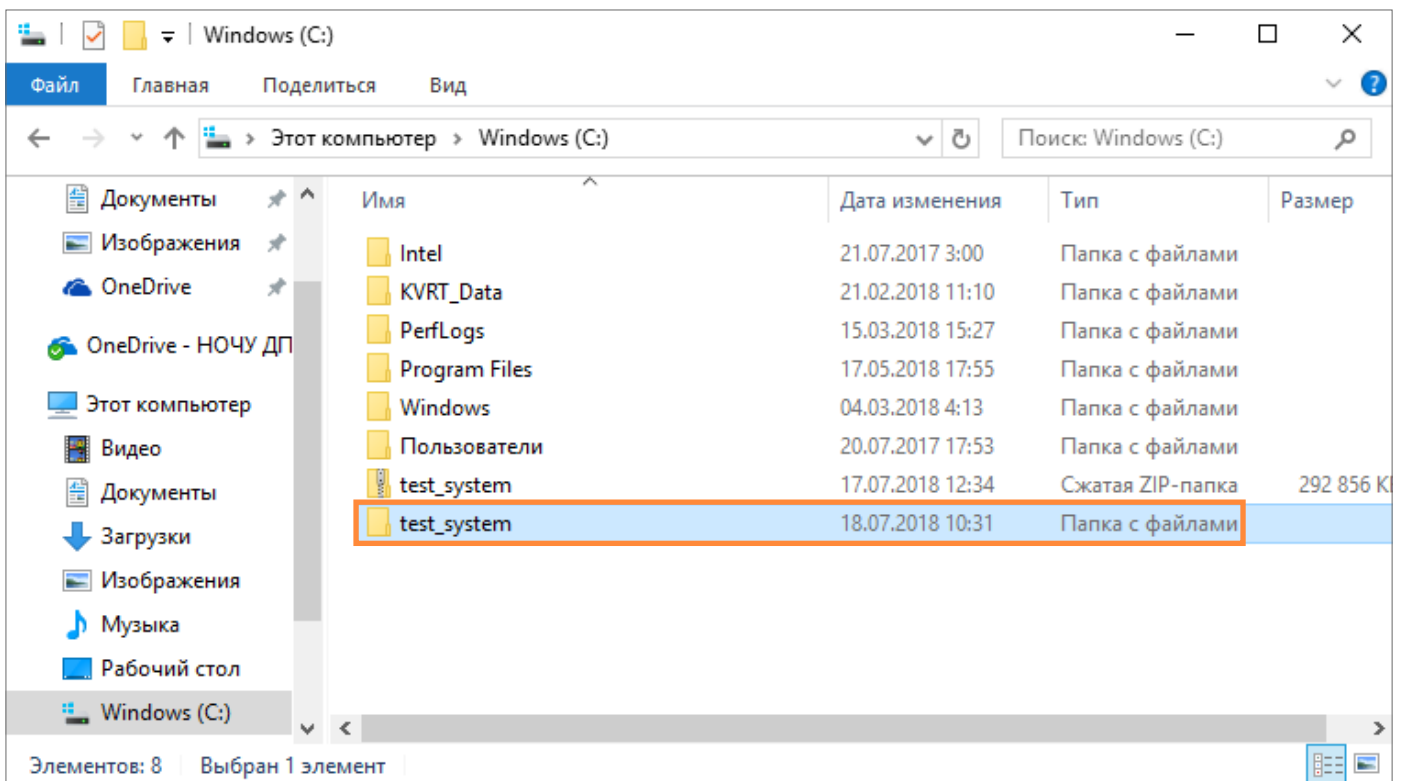
1. Зайдите в папку, в которой вы сохранили архив **test_system.zip**. Например, **Локальный диск (C:)**, если архив **test_system.zip** был сохранен на локальном диске **C:** компьютера.
2. Отобразите контекстное меню архива **test_system.zip**. Для этого щелкните правой кнопкой мыши на файле архива.



3. В отобразившемся меню щелчком левой кнопкой мыши выберите пункт **7-Zip**. В результате отобразится дополнительное меню для выбора действий.
4. В дополнительном меню щелчком левой кнопкой мыши выберите пункт **Распаковать здесь**.



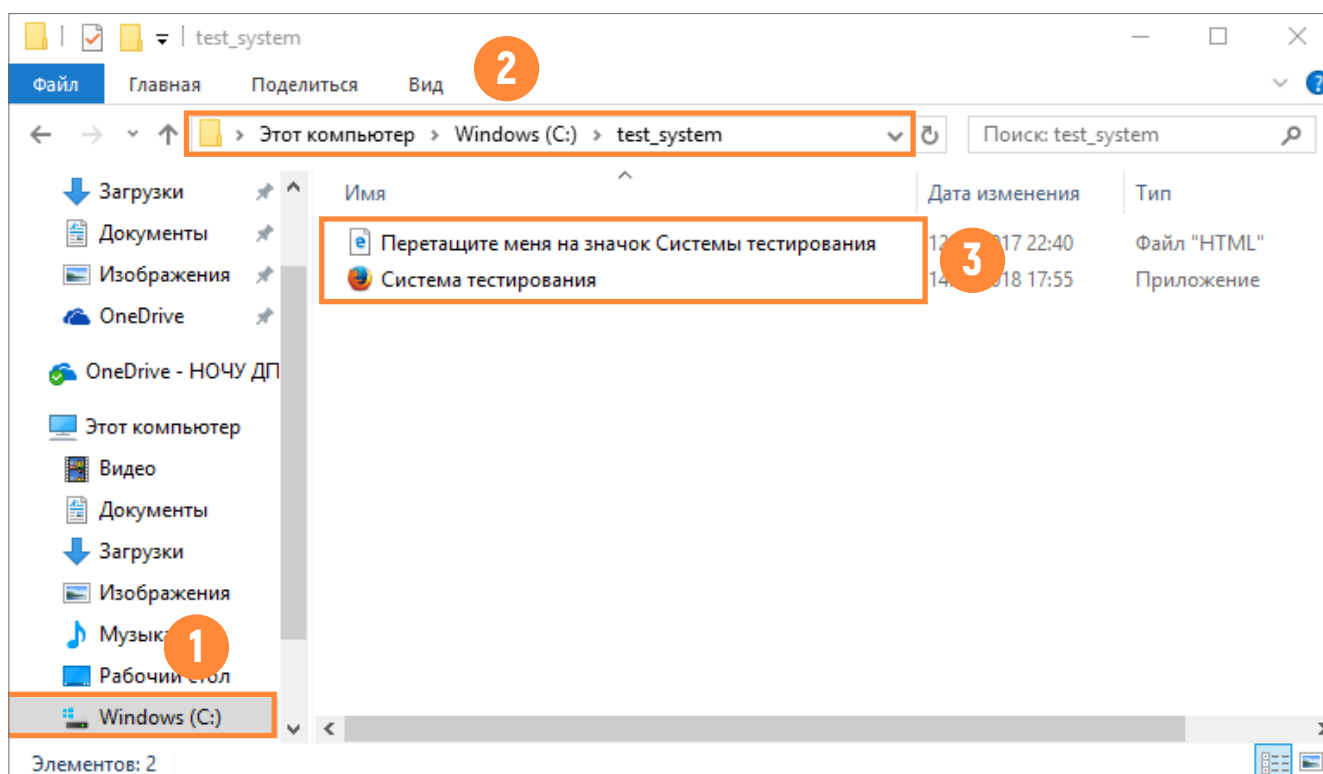
В результате в папке, где расположен архив **test_system.zip**, появится новая папка **test_system** с распакованной системой тестирования.



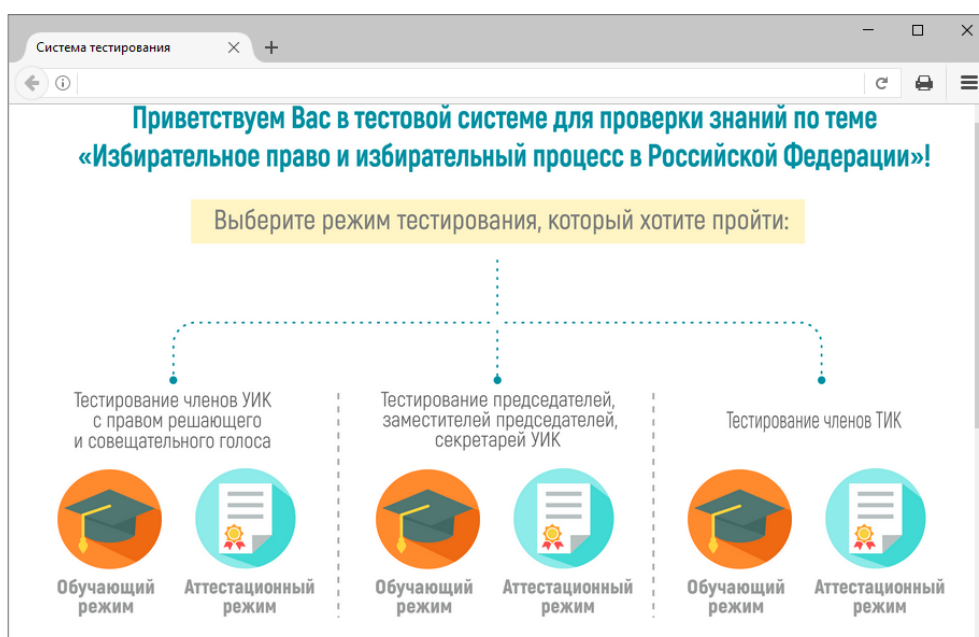
Помимо файла запуска системы тестирования в папке **test_system** содержится большое количество **скрытых** системных файлов и папок, которые необходимы для нормальной работы системы тестирования. Не перемещайте и не удаляйте их.

Запуск системы тестирования

1. Зайдите в папку, в которой расположена папка **test_system** с распакованной системой тестирования.
Например, **Локальный диск (C:)**.
2. Откройте папку **test_system**. Для этого дважды щелкните по ней левой кнопкой мыши.
3. В папке **test_system** перетащите значок с названием **Перетащите меня на значок Системы тестирования** на значок с названием **Система тестирования**. Перетаскивайте значок, удерживая его левой кнопкой мыши.



В результате отобразится окно системы тестирования.



Желаем успехов в прохождении тестирования.